真空パッド・スプリングプランジャー用のホルダー

アルミフレーム取付用ブラケット HTR-STA

取付サイズ M10、M16、M20、M30

UNIVERSAL



アルミフレーム取付用ブラケット HTR-STA



システムデザイン アルミフレーム取付用ブラケット HTR-STA



スプリングプランジャーの取付が容易

業界特有のアプリケーションへの適合性

アプリケーション

- アルミフレームにスプリングプランジャーや真空パッドを取付けるためのブラケット (真空パッド接続時は隔壁ジョイントを併用)

デザイン

- HTR-STA 47 1N D10/16 FL: フラット型ブラケット (取付穴 Ø 11 mmおよびØ 17 mm)
- HTR-STA 55 1N D20 WI: L字型ブラケット (取付穴 Ø 21 mm)、HTR-STA 62 1N D30 WI: L字型ブラケット (取付穴 Ø 31 mm)
- 取付ネジ (M8) と位置決めピンが付属 (T溝ナットは付属しません)

製品特徴

- アルミフレームのT溝などに容易に取付可能
- スプリングプランジャーや真空パッドを取り付けることが可能 (真空パッドは隔壁ジョイントを併用)
- ガイドスリーブがM10、M16、M20、M30のスプリングプランジャーに対応し、様々なアプリケーションに使用可能

© J. Schmalz GmbH / 技術的な変更がある場合がございます / 上で生成された 13.12.2023

シュマルツに連絡してください。 Schmalz K.K / 〒224-0027 横浜市都筑区大棚町3001-7/ +81 45 565-5150 / schmalz@schmalz.co.jp

アルミフレーム取付用ブラケット HTR-STA

取付サイズ M10、M16、M20、M30

発注コード アルミフレーム取付用ブラケット HTR-STA

HTR-STA	–	55	–	1N	–	D20	–	WI
1		2		3		4		5

1 – 製品仕様

タイプ	種類
HTR-STA	アルミフレーム取付用ブラケット

2 – ブラケット幅

タイプ	サイズ
(例) 55	55 mm

3 – アルミフレームへの取付方法

タイプ	種類
1N	1つの面 (T溝) に取付け

4 – スプリングプランジャー接続口

タイプ	サイズ
(例) D20	Ø 20 mm

5 – デザイン

タイプ	種類
FL	フラット型
WI	L字型

アルミフレーム取付用ブラケット HTR-STAは、取付ネジと位置決めピンが付属した状態で納品されます。

発注データ アルミフレーム取付用ブラケット HTR-STA

型式	製品コード
HTR-STA 47 1N D10/16 FL	10.08.03.00085
HTR-STA 55 1N D20 WI	10.08.03.00086
HTR-STA 62 1N D30 WI	10.08.03.00148

シュマルツに連絡してください。 Schmalz K.K / 〒224-0027 横浜市都筑区大棚町3001-7/ +81 45 565-5150 / schmalz@schmalz.co.jp

アルミフレーム取付用ブラケット HTR-STA

取付サイズ M10、M16、M20、M30

デザインデータ アルミフレーム取付用ブラケット HTR-STA

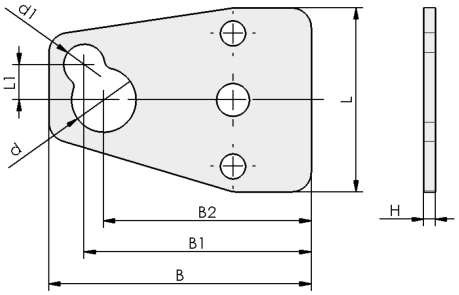

HTR-STA FL

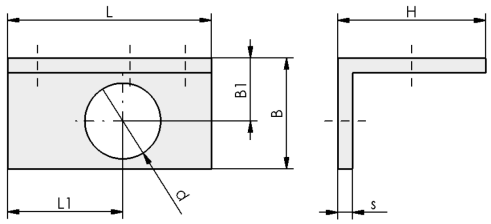

HTR-STA WI

シュマルツに連絡してください。 Schmalz K.K / 〒224-0027 横浜市都筑区大棚町3001-7/ +81 45 565-5150 / schmalz@schmalz.co.jp

アルミフレーム取付用ブラケット HTR-STA

取付サイズ M10、M16、M20、M30

デザインデータ アルミフレーム取付用ブラケット HTR-STA

型式	B [mm]	B1 [mm]	B2 [mm]	d [mm]	d1 [mm]	H [mm]	L [mm]	L1 [mm]	s [mm]
HTR-STA 47 1N D10/16 FL	67	58	53	17	11	3	47	9	-
HTR-STA 55 1N D20 WI	30	17	-	21	-	40	55	31	4
HTR-STA 62 1N D30 WI	50	27	-	31	-	40	62	40	5

シュマルツに連絡してください。 Schmalz K.K / 〒224-0027 横浜市都筑区大棚町3001-7/ +81 45 565-5150 / schmalz@schmalz.co.jp